



УПРАВЛЕНИЕ ФЕДЕРАЛЬНОЙ СЛУЖБЫ
ГОСУДАРСТВЕННОЙ СТАТИСТИКИ ПО СЕВЕРО-
КАВКАЗСКОМУ ФЕДЕРАЛЬНОМУ ОКРУГУ

Итоги развития промышленности Кабардино – Балкарской Республики



за январь – август 2023 года



ФЕДЕРАЛЬНАЯ СЛУЖБА
ГОСУДАРСТВЕННОЙ СТАТИСТИКИ

Итоги развития промышленности Кабардино – Балкарской Республики

за январь – август 2023 года

01 ПОКАЗАТЕЛИ ПРОМЫШЛЕННОГО ПРОИЗВОДСТВА

02 ПОКАЗАТЕЛИ ПРОМЫШЛЕННОГО ПРОИЗВОДСТВА
ПО ВИДАМ ЭКОНОМИЧЕСКОЙ ДЕЯТЕЛЬНОСТИ

03 ПРОИЗВОДСТВО ПИЩЕВЫХ ПРОДУКТОВ
И НЕПРОДОВОЛЬСТВЕННЫХ ТОВАРОВ



ИНДЕКС ПРОМЫШЛЕННОГО ПРОИЗВОДСТВА

ЯНВАРЬ – АВГУСТ 2023 Г., В % К СООТВЕТСТВУЮЩЕМУ ПЕРИОДУ ПРЕДЫДУЩЕГО ГОДА



ИПП

102,8%



Обработывающие производства

100,0%



Водоснабжение; водоотведение, организация сбора и утилизации отходов, деятельность по ликвидации загрязнений

110,1%



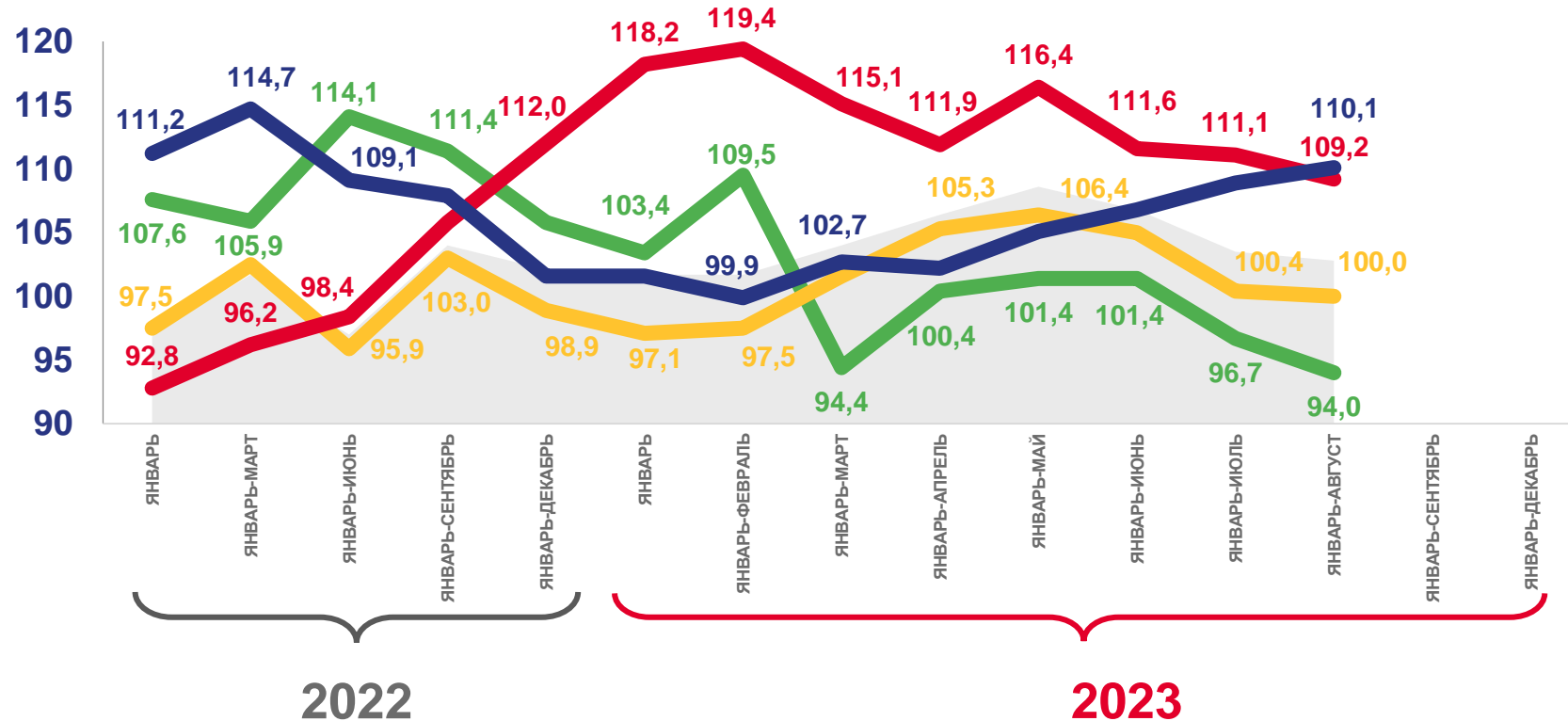
Добыча полезных ископаемых

94,0%



Обеспечение электрической энергией, газом и паром; кондиционирование воздуха

109,2%



Индекс промышленного производства



Обеспечение электрической энергией, газом и паром; кондиционирование воздуха



Обработывающие производства



Добыча полезных ископаемых



Водоснабжение; водоотведение, организация сбора и утилизации отходов, деятельность по ликвидации загрязнений





ОТГРУЖЕНО ТОВАРОВ, ВЫПОЛНЕНО РАБОТ И УСЛУГ СОБСТВЕННЫМИ СИЛАМИ ПО ПРОМЫШЛЕННЫМ ВИДАМ ДЕЯТЕЛЬНОСТИ

За январь – август 2023 года

4 270,9 млн руб.



94,6%

Обрабатывающие производства



124,2%

Водоснабжение; водоотведение, организация сбора и утилизации отходов, деятельность по ликвидации загрязнений



167,4%

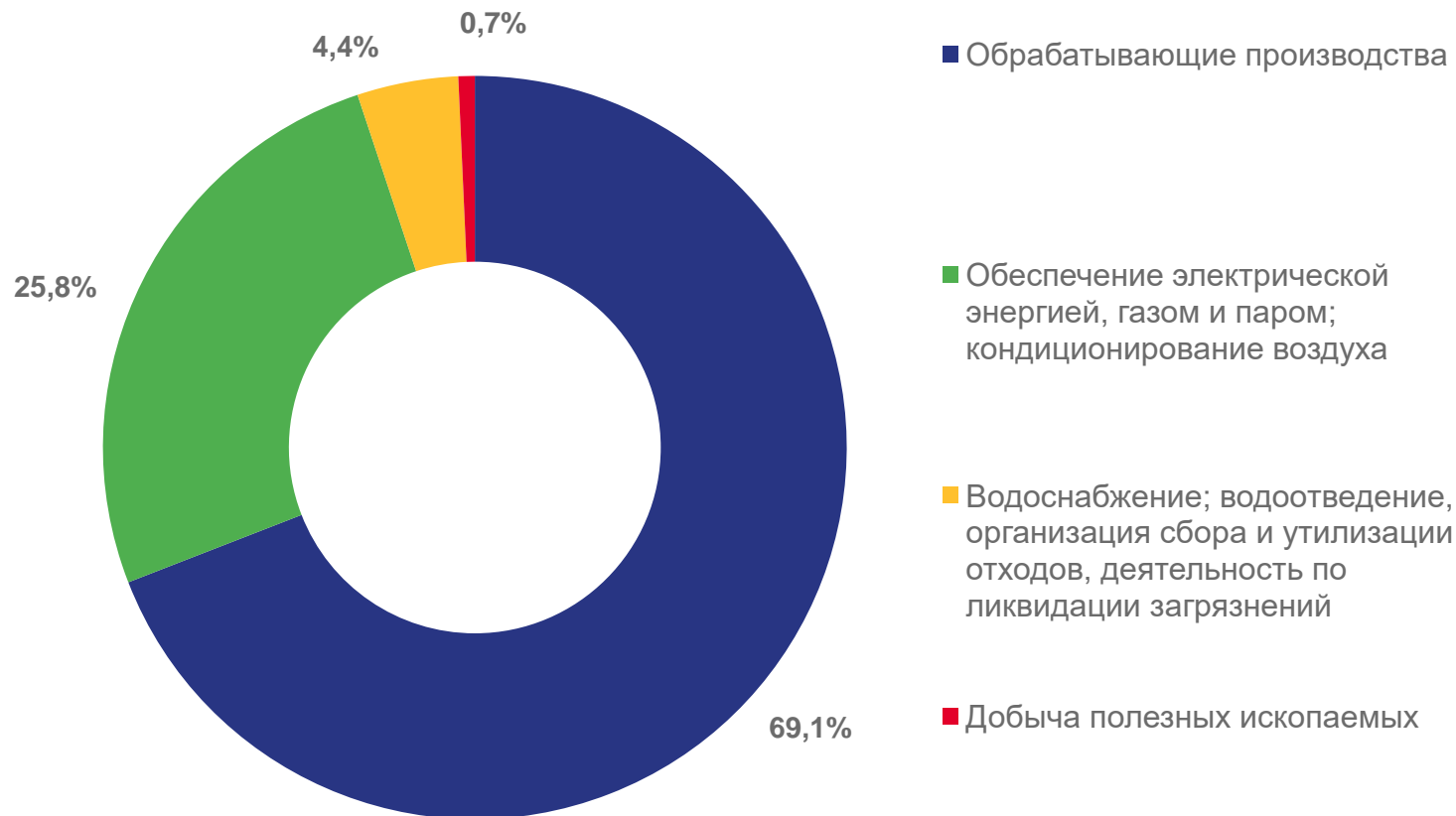
Добыча полезных ископаемых



111,0%

Обеспечение электрической энергией, газом и паром; кондиционирование воздуха

Удельный вес отдельных промышленных видов деятельности в общем объеме отгрузки товаров, работ и услуг





ДОБЫЧА ПОЛЕЗНЫХ ИСКОПАЕМЫХ

ЯНВАРЬ – АВГУСТ 2023 Г.

Индексы промышленного производства

к соответствующему периоду предыдущего года, процентов

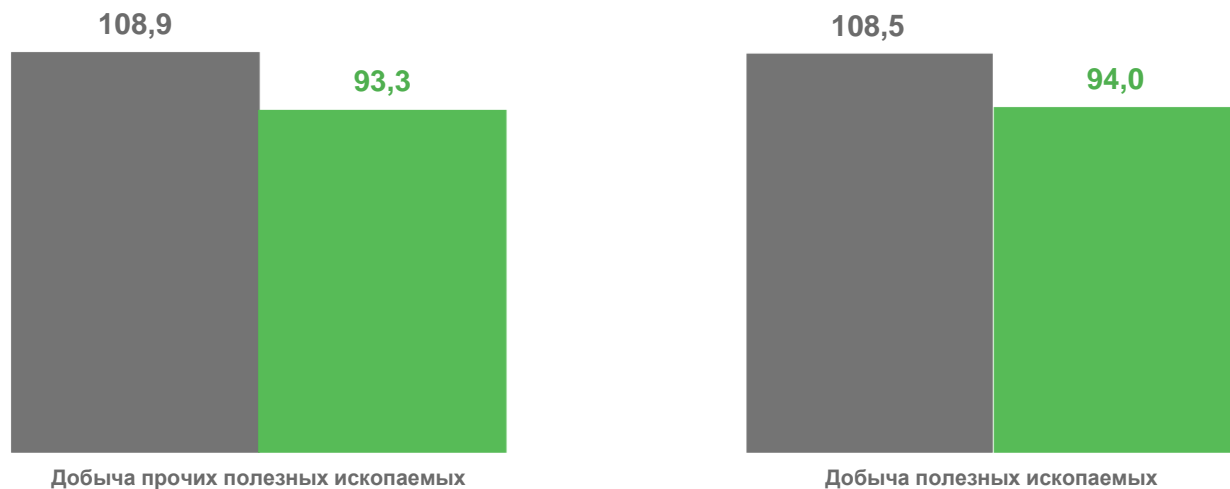
Отгружено товаров собственного производства,
август, млн руб.

237,8

Добыча полезных ископаемых

228,7

Добыча прочих полезных ископаемых



■ Январь-август 2022 г. к январю-августу 2021 г.

■ Январь-август 2023 г. к январю-августу 2022 г.

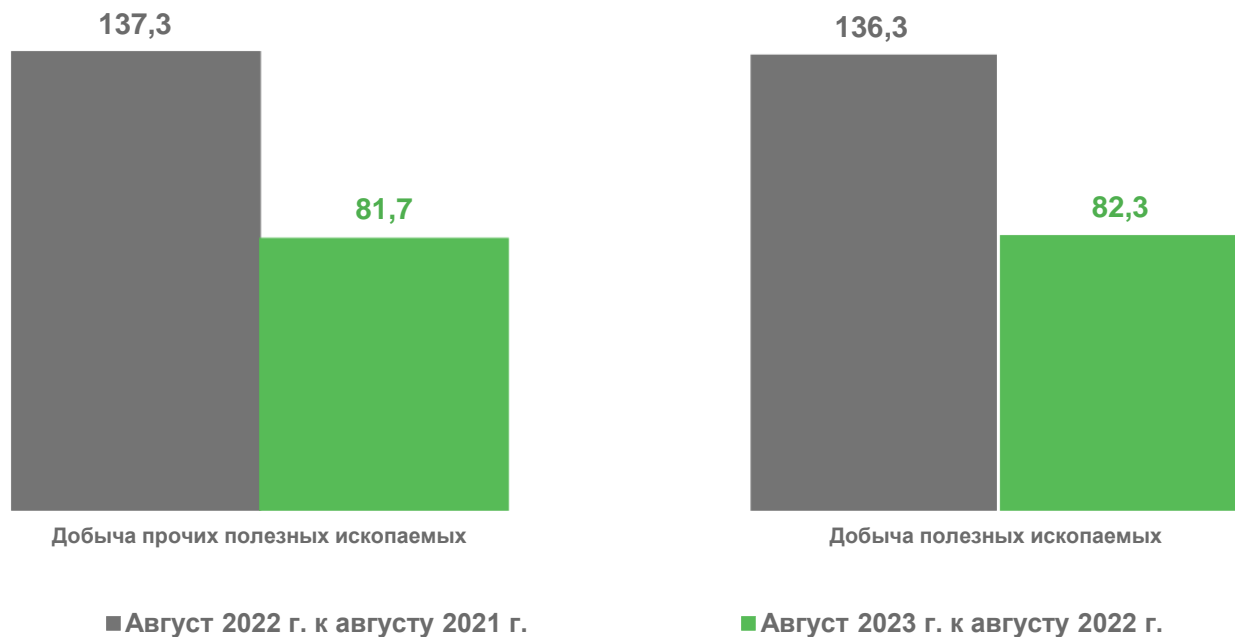




ДОБЫЧА ПОЛЕЗНЫХ ИСКОПАЕМЫХ

АВГУСТ 2023 Г.

Индексы промышленного производства
август 2023 года в % к августу 2022 года



Отгружено товаров собственного производства,
август, млн руб.

29,8

Добыча полезных ископаемых

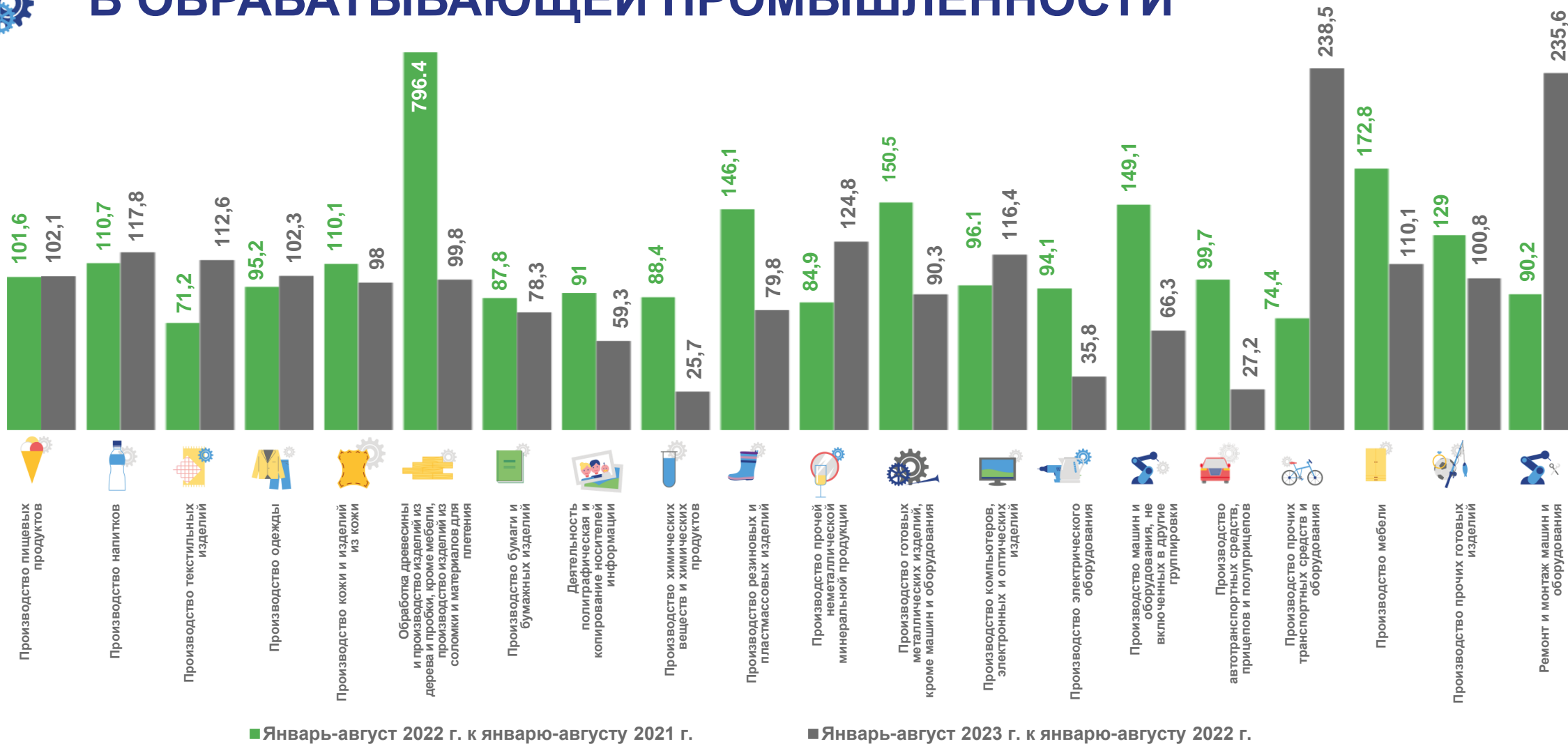
28,6

Добыча прочих полезных ископаемых



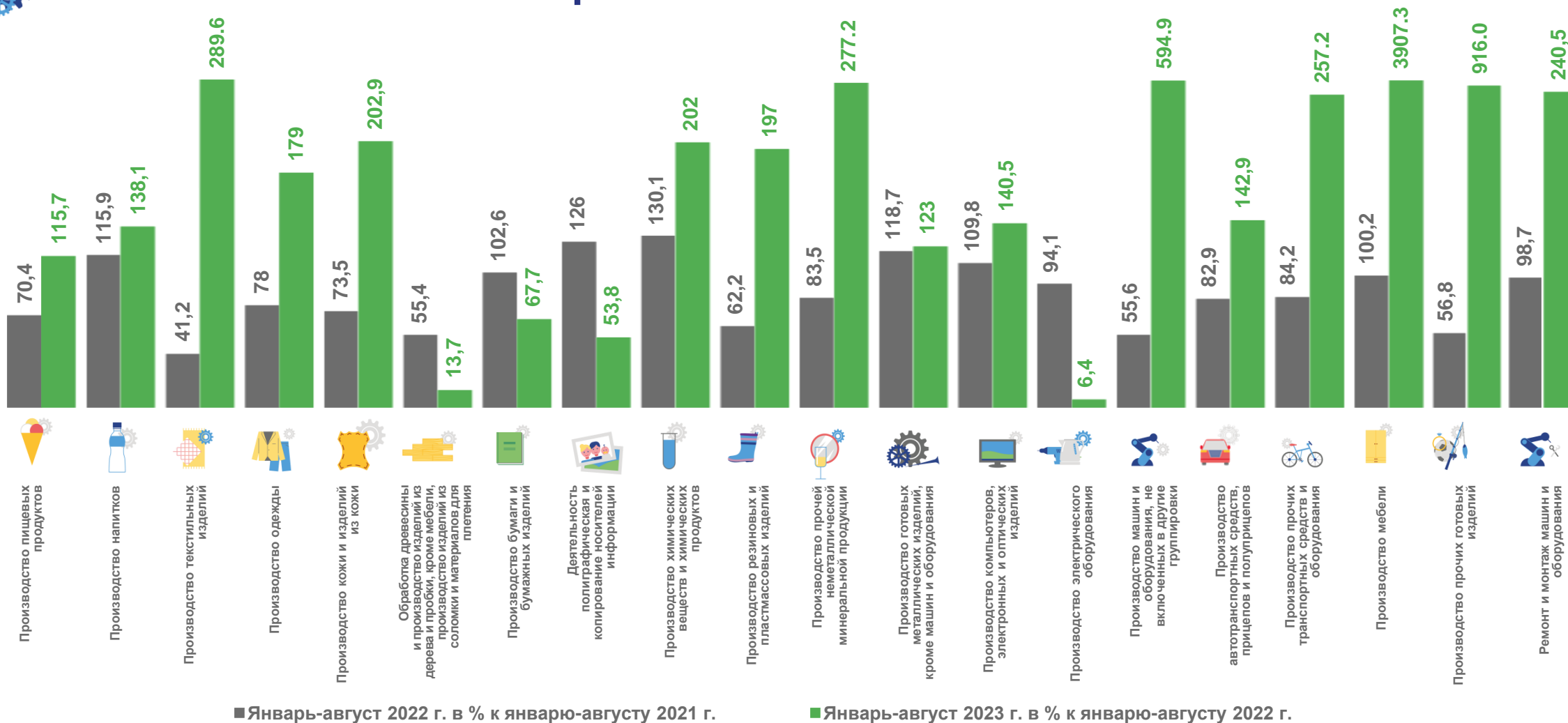


ИНДЕКСЫ ПРОМЫШЛЕННОГО ПРОИЗВОДСТВА В ОБРАБАТЫВАЮЩЕЙ ПРОМЫШЛЕННОСТИ






ОТГРУЖЕНО ТОВАРОВ СОБСТВЕННОГО ПРОИЗВОДСТВА В ОБРАБАТЫВАЮЩЕЙ ПРОМЫШЛЕННОСТИ





ОБЕСПЕЧЕНИЕ ЭЛЕКТРИЧЕСКОЙ ЭНЕРГИЕЙ, ГАЗОМ И ПАРОМ; КОНДИЦИОНИРОВАНИЕ ВОЗДУХА

Отгружено товаров собственного производства,
Январь – август 2023 г., млн руб.



Обеспечение электрической
энергией, газом и паром;
кондиционирование воздух

8 745,7



Производство, передача
и распределение энергии

6 696,6



Производство и распределение
газообразного топлива

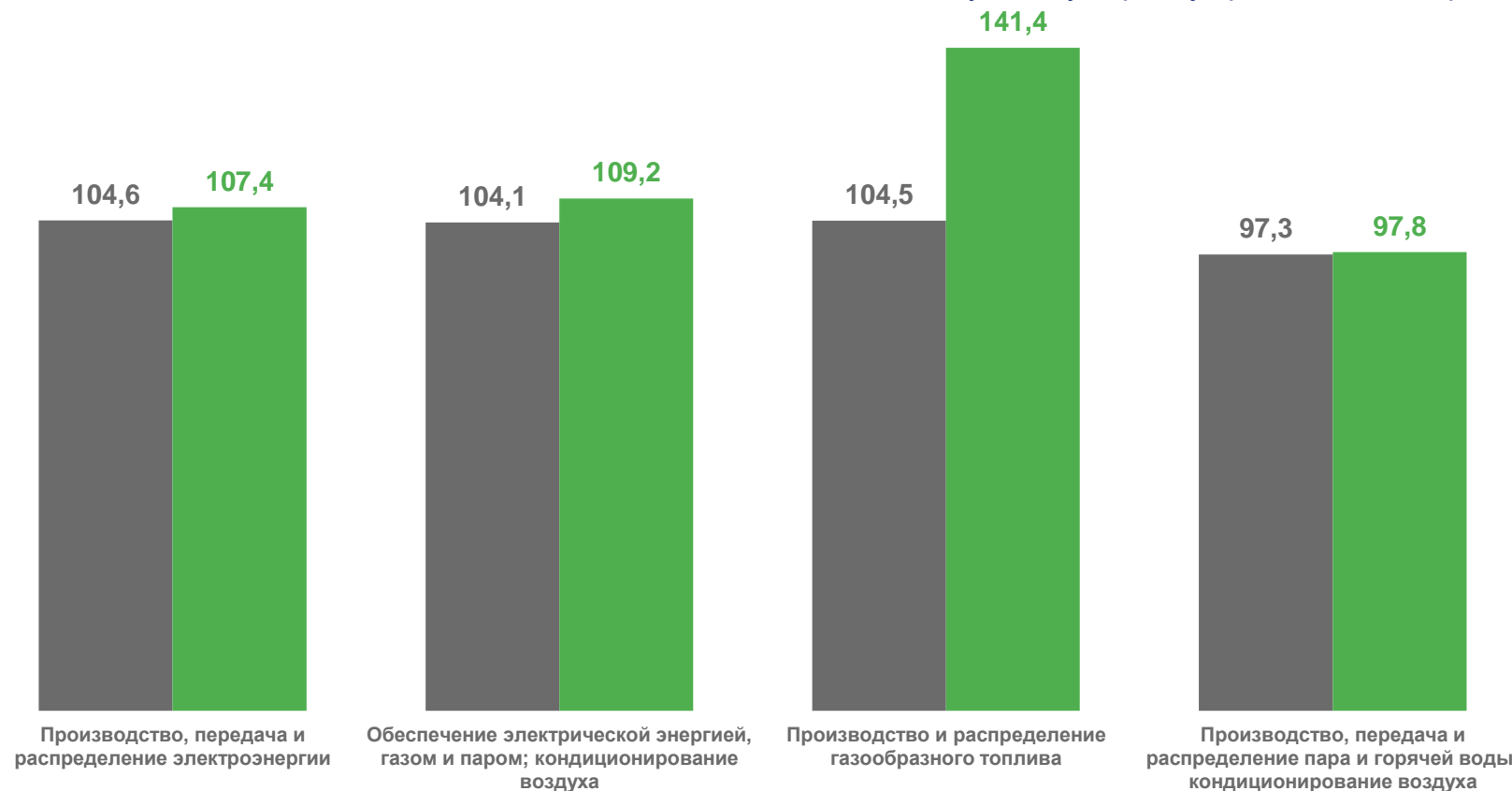
897,9



Производство, передача и
распределение пара и горячей
воды; кондиционирование

1 151,2

Индексы промышленного производства
К соответствующему периоду прошлого года, процентов



■ Январь-август 2022 г. к январю-августу 2021 г.


■ Январь-август 2023 г. к январю-августу 2022 г.





ОБЕСПЕЧЕНИЕ ЭЛЕКТРИЧЕСКОЙ ЭНЕРГИЕЙ, ГАЗОМ И ПАРОМ; КОНДИЦИОНИРОВАНИЕ ВОЗДУХА

Отгружено товаров собственного производства,
Август 2023 г., млн руб.



Обеспечение электрической
энергией, газом и паром;
кондиционирование воздух

1 100,7



Производство, передача
и распределение энергии

987,0



Производство и распределение
газообразного топлива

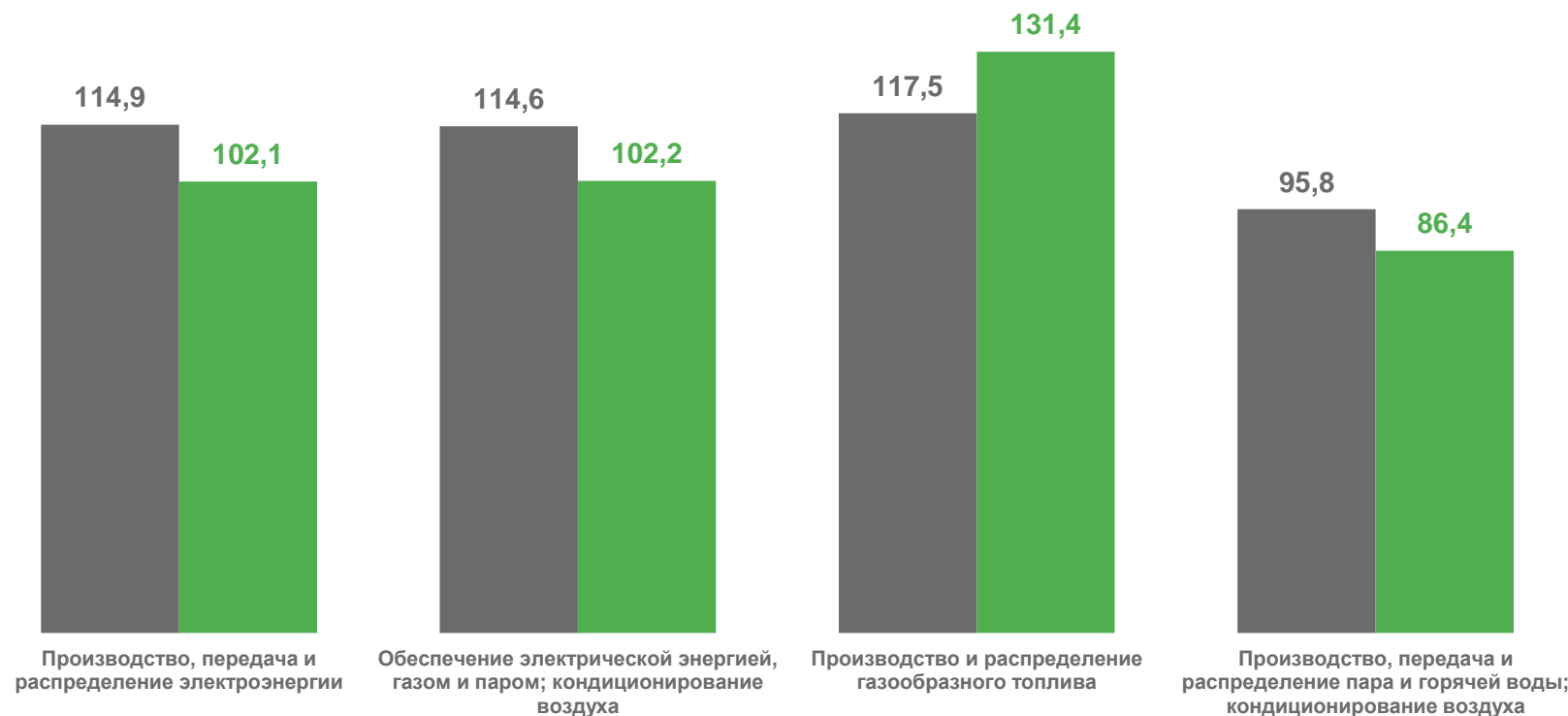
25,5



Производство, передача и
распределение пара и горячей
воды; кондиционирование

88,2

Индексы промышленного производства
К соответствующему периоду прошлого года, процентов



■ Август 2022 г. к августу 2021 г.

■ Август 2023 г. к августу 2022 г.



ВОДОСНАБЖЕНИЕ; ВОДООТВЕДЕНИЕ, ОРГАНИЗАЦИЯ СБОРА И УТИЛИЗАЦИИ ОТХОДОВ, ДЕЯТЕЛЬНОСТЬ ПО ЛИКВИДАЦИИ ЗАГРЯЗНЕНИЙ

Отгружено товаров собственного производства,
Январь – август 2023 г., млн руб.



Водоснабжение; водоотведение,
организация сбора и утилизации
отходов, деятельность по
ликвидации загрязнений

1 405,3



Забор, очистка и
распределение воды

689,2



Сбор, обработка и утилизация
отходов; обработка вторичного
сырья

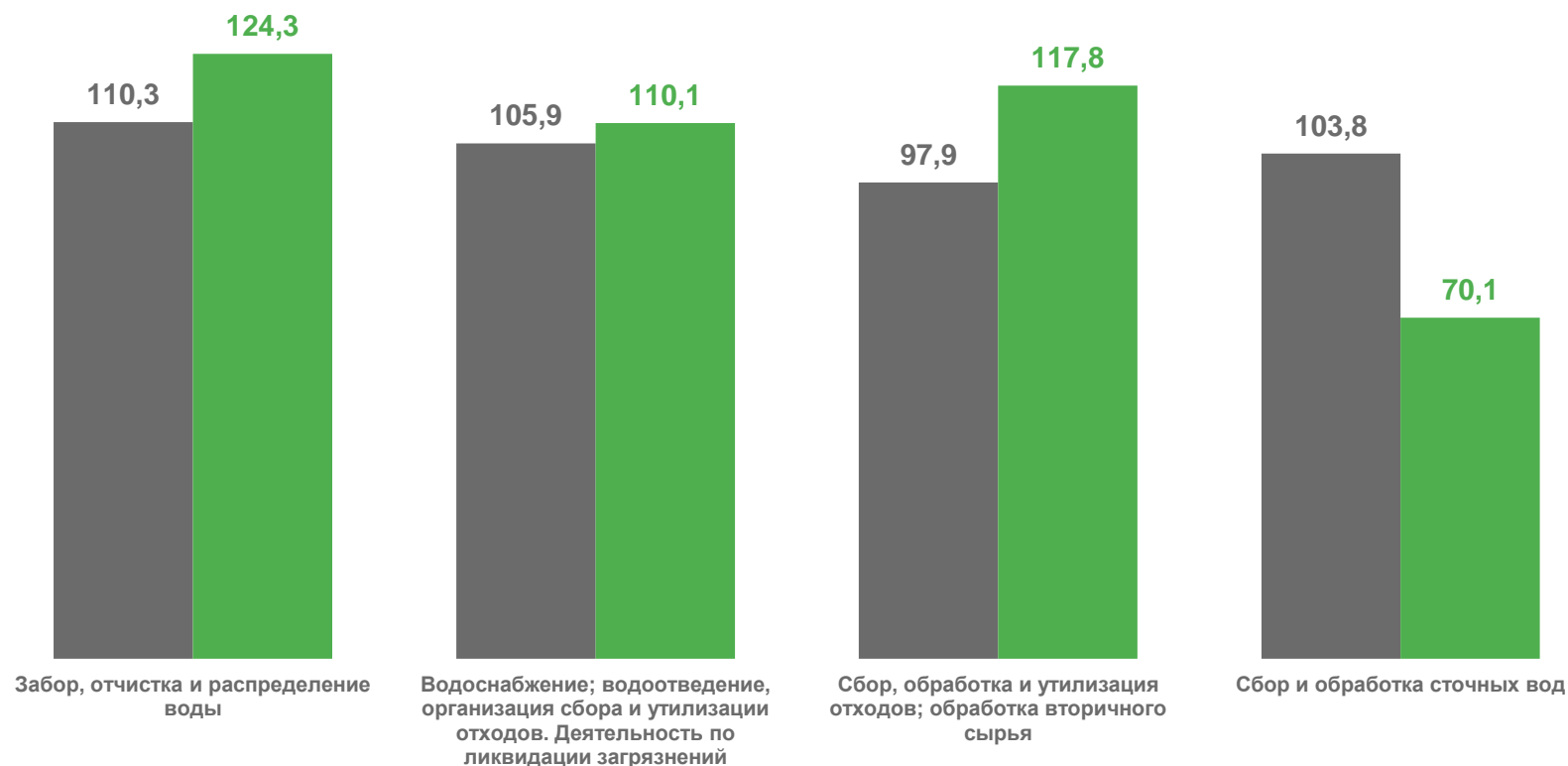
554,6



Сбор и обработка сточных вод

155,8

Индексы промышленного производства
К соответствующему периоду прошлого года, процентов




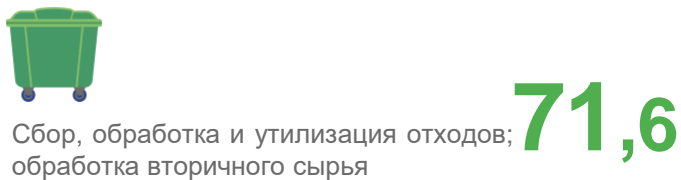

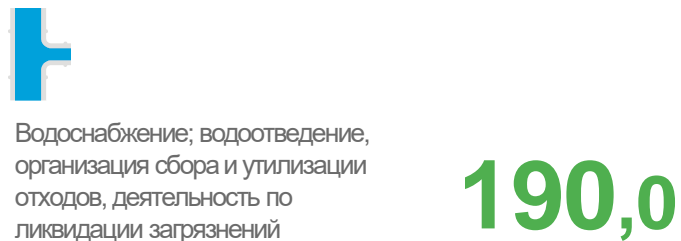
■ Январь-август 2022 г. к январю-августу 2021 г.

■ Январь-август 2023 г. к январю-августу 2022 г.

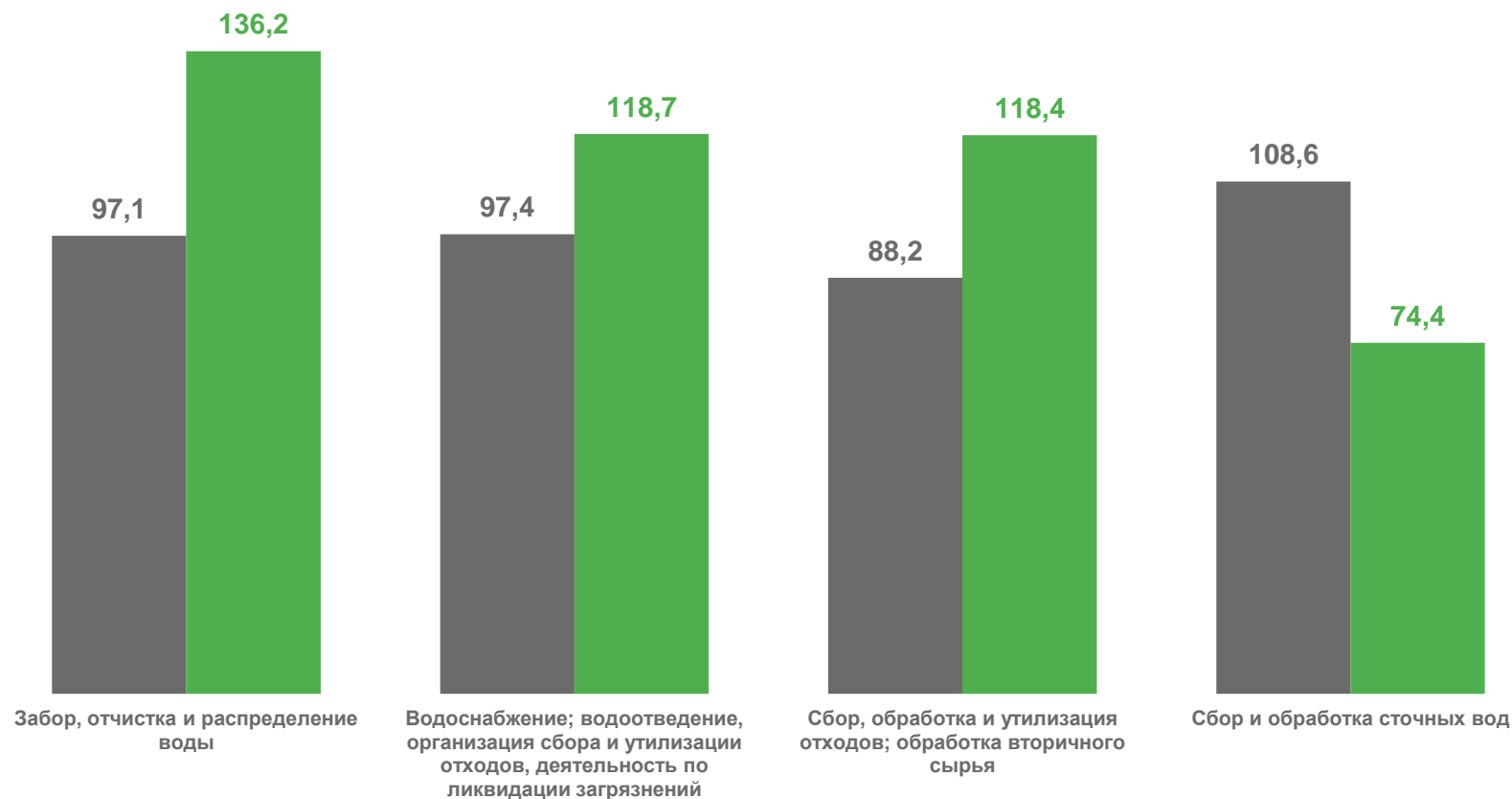


ВОДОСНАБЖЕНИЕ; ВОДООТВЕДЕНИЕ, ОРГАНИЗАЦИЯ СБОРА И УТИЛИЗАЦИИ ОТХОДОВ, ДЕЯТЕЛЬНОСТЬ ПО ЛИКВИДАЦИИ ЗАГРЯЗНЕНИЙ

Отгружено товаров собственного производства,
Август 2023 г. млн руб.



Индексы промышленного производства
К соответствующему периоду прошлого года, процентов



■ Август 2022 г. к августу 2021 г.

■ Август 2023 г. к августу 2022 г.





ПРОИЗВОДСТВО ПИЩЕВЫХ ПРОДУКТОВ

В ЯНВАРЕ – АВГУСТЕ 2023 Г. В % К ЯНВАРЮ – АВГУСТУ 2022 Г.

 Мясо крупного рогатого скота, свинина, баранина, козлятина, конина парные, остывшие или охлажденные	▲ 103,7	 Масло сливочное, пасты масляные, спреды и смеси топленые сливочно-растительные	▲ 108,4	 Хлеб и хлебобулочные изделия	▼ 99,1
 Мясо и субпродукты пищевые домашней птицы	▼ 99,1	 Сыры	▲ 110,5	 Кондитерские изделия	▲ 101,2
 Изделия колбасные	▲ 115,3	 Творог	▲ 129,7	 Продукты пищевые прочие, не включенные в другие группировки	100,0
 Полуфабрикаты мясные, мясосодержащие, охлажденные, замороженные	▼ 64,7	 Сметана	▲ 127,6	 Пиво, кроме отходов пивоварения	▲ 132,7
 Масла растительные нерафинированные	▼ 52,8	 Продукты кисломолочные (кроме творога и продуктов из творога)	▲ 128,0	 Воды минеральные природные питьевые и воды питьевые, расфасованные в емкости	▲ 113,7
 Молоко	▼ 93,5	 Мука из зерновых культур и других растительных культур, смеси из них	▼ 99,7	 Напитки безалкогольные прочие	▲ 106,4



ПРОИЗВОДСТВО НЕПРОДОВОЛЬСТВЕННЫХ ПРОДУКТОВ

В ЯНВАРЕ – АВГУСТЕ 2023 Г. В % К ЯНВАРЮ – АВГУСТУ 2022 Г.



Изделия трикотажные или вязаные



86,8



Мыло туалетное жидкое

100,0



Костюмы и комплекты мужские
текстильные



80,9



Кирпич керамический неогнеупорный
строительный

▲ 117,3



Куртки женские текстильные



1,4



Стол� кухонные, для
столовой и гостиной

100,0



Одежда и аксессуары одежды
для детей младшего возраста
трикотажные



124,6



Обувь



68,2

